

OptiFlo – OF30

Tryckluftsdrivna membranpumpar



Modellbeteckningar

Exempel: **OF30-A-B-A-AA**
1 2 3 4 5 6

1. Familjenamn OptiFlo
2. Nominellt maxflöde i l/min
3. Pumphus material
A = Aluminium, Al
B = Polypropylen, PP
4. Membranmaterial i PTFE på nitrilstomme
5. Backventil, axel och fjäder i rostfritt stål
6. Standardpump utan tillbehör

Material

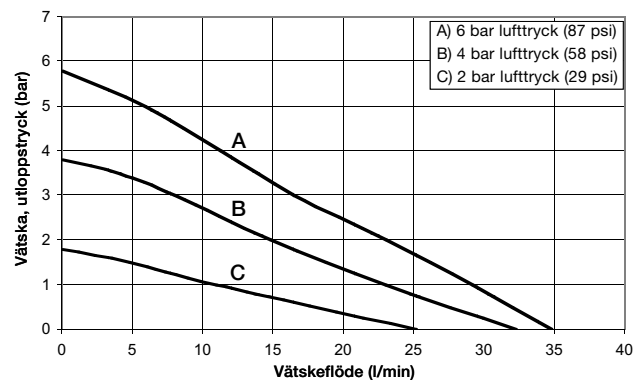
Pumphus: Aluminium eller Polypropylen
Membran: PTFE (standard)

Teknisk specifikation

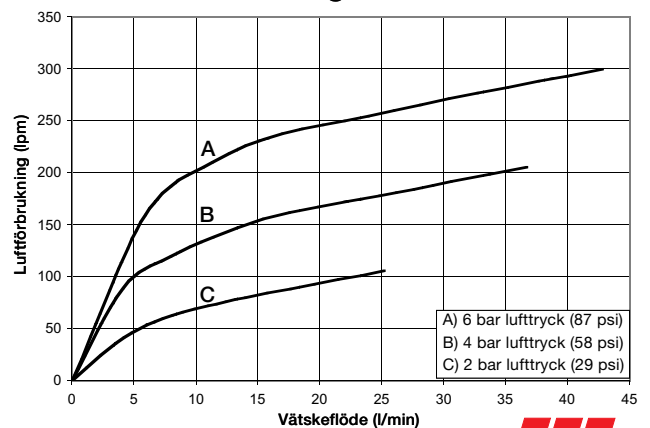
Maxflöde: 35 l/min
Anslutningar: Vätskeinlopp 3/8"
Vätskeutlopp 3/8"
Tryckluftsinlopp 3/8"
Tryckluftsutlopp 3/8"

Max pumptryck: 7 bar
Max lufttryck: 7 bar
Max sughöjd, torr: 3 m
Max sughöjd, våt: 8 m

Flöde / Tryck

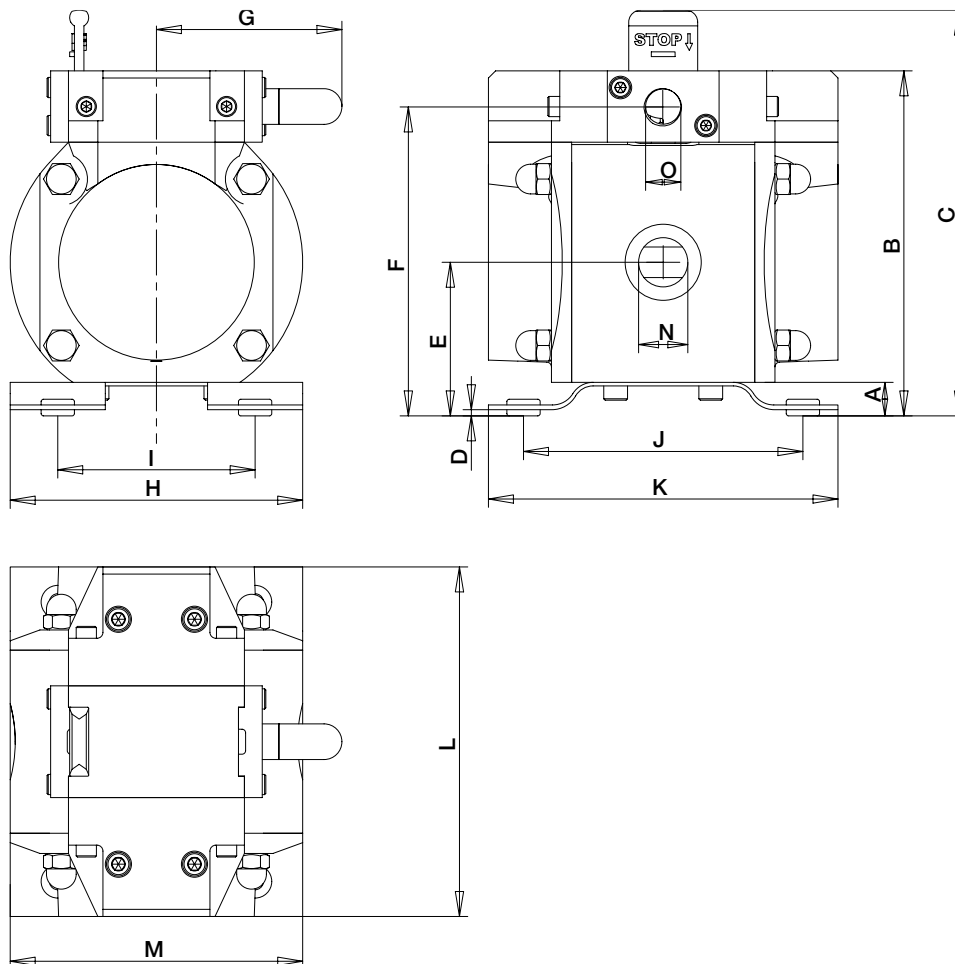


Flöde / Luftförbrukning



Mått och vikter

Pump- typ	A	B	C	D	E	F	G	H	I	J	K	L	M	N	O	Vikt, kg PP/AI
OF30	14	145	170	2.5	64.5	130	100	141	101	118	147	147	123	3/8"	3/8"	2.7 / 3.7



JOHNSON PUMP

Johnson Pump Svenska

